

Leica LINO™ L2

Idealne urządzenie do pionowania
i poziomowania



 **SWISS Technology**
by Leica Geosystems

- when it has to be **right**

Leica
Geosystems

Po prostu idealne w całej linii!

Z Leica LINO™ L2 wszystko
doprowadzisz do pionu

Wyjątkowa jakość optyki jest warunkiem decydującym o doskonałej widoczności i wysokiej precyzji wyświetlanych linii. To właśnie wspomniana jakość oraz technologia Power Range Technology™ charakteryzują instrument Leica LINO™ L2.

Koniec z mozolnym rysowaniem linii!

Leica LINO™ L2 wyświetla linie z milimetrową dokładnością, a Twoje ręce wykonują właściwe zadanie. Prawdziwe ułatwienie w pracy!

Leica LINO™ L2 potrafi wykonać samopoziomowanie w zakresie $\pm 4^\circ$.

W poziomie, w pionie i na przecięciu – wyświetlane na czerwono linie są zawsze i wszędzie bardzo wyraźnie widoczne.



**Ustaw
Włącz
I gotowe!**

Urządzenie intuicyjne i łatwe
w obsłudze.

- when it has to be **right**

Leica
Geosystems

Leica LINO™ L2

Z tak wyraźnymi liniami możesz wiele zbudować

Żmudne i niewygodne rysowanie linii należy już do przeszłości.

Leica LINO™ L2 wyświetla je precyzyjnie, szybko i prosto – Ty zajmujesz się wówczas swoimi zadaniami.

Funkcja Puls oraz tryb oszczędzania energii:

rozwiązania wprost nieocenione podczas pracy w warunkach zewnętrznych z użyciem detektora (zajrzyj do akcesoriów) oraz podczas wyświetlania linii przy dłuższych odległościach.

Nowoczesna i ergonomiczna obudowa:

pyłoszczelność i bryzgoszczelność zgodne z IP54.

Funkcja blokady:

dobre rozwiązanie podczas wyświetlania ukośnego oraz zabezpieczenie w czasie transportu.



— Obsługa przyjazna

dla użytkownika:

urządzenie Leica LINO™ L2 obsługiwane jest w sposób intuicyjny za pomocą jedynie dwóch przycisków.

— Duże soczewki szklane:

zapewniają optymalny kąt wyjścia wiązki laserowej. Wpływa to na doskonałą widoczność oraz na wyjątkową długość wyświetlanych linii.


Samopoziomowanie

By uzyskać linie poziome oraz prostopadłe do nich – pionowe, urządzenie nie wymaga mozolnego ustawiania i ręcznego poziomowania. Czynności te instrument wykonuje automatycznie w zakresie $\pm 4^\circ$. Gdy przekroczony zostanie zakres kompensacji, nie pojawią się żadne linie. Wyklucza to możliwość powstania jakiegokolwiek błędu.



Bardzo wyraźnie widoczne linie laserowe

Dzięki nim możesz przenieść punkty odniesienia z jednej ściany na drugą, przeciwległą. Klasyczną poziomicę (waserwagę) i sznurek odłóż do skrzynki z narzędziami.



Dokładny kąt prosty 90°

Prace realizacyjne, jak wyznaczanie kątów prostych 90° wykonywane są jednym wciśnięciem przycisku. Prawdziwa oszczędność czasu!



Funkcja blokady

Dzięki tej funkcji można wyłączyć samopoziomowanie urządzenia. Linie mogą być wówczas wyświetlane w dowolnym położeniu.



Leica LINO™ L2

Samopoziomujący precyzyjny laser krzyżowy

Dostarczany komplet: praktyczny i pomocny

Torba transportowa


Dzięki niej spakujesz cały komplet łatwo i pewnie.

Tarcza celownicza

Jest rozwiązaniem zalecanym podczas prac na wolnych przestrzeniach.

Wielofunkcyjny adapter magnetyczny

Używany jako ministatyw lub uchwyt ścienny.



Adapter kulkowy

Umożliwia wyświetlanie linii przy dowolnym nachyleniu.



Zalecany oryginalny zestaw akcesoriów

Detektor

Nr artykułu: 758448


Sygnalizuje zlokalizowaną linię na zewnątrz.



Uchwyt ścienny

Nr artykułu: 758839

Uniwersalny, przykrecany, łatwy montaż.



Statyw Leica TRi 100

Nr artykułu: 757938

Precyzyjny statyw zapewniający łatwe i wygodne ustawianie.



